

Katadyn® Camp

Bedieningshandleiding




Fig. 1-1

Montage

Na enkele handgrepen is de Camp bedrijfsklaar. (Fig. 1-1) Wij raden u aan de Camp eerst te testen voordat u hem gaat gebruiken om met de omgang vertrouwd te raken. Belangrijk: De filter vóór elk gebruik spoelen en een kleine hoeveelheid water (ca. 2 liter) weggooien om verschaalde smaak te verwijderen.




Fig. 1-2

Langdurig bewaren (na de reis)

Voordat de Mini langdurig wordt opgeborgen, moet als volgt te werk worden gegaan:

- 1) Keramisch filterelement met de spons onder stromend water reinigen. (Fig. 1-2)
- 2) Vervolgens eerst compleet laten drogen. (Fig. 1-3)
- 3) De Camp in het filterzakje bewaren (Fig. 1-4)



Fig. 1-3



Fig. 1-4

Capaciteit filterelement

De capaciteit van het keramische filterelement hangt af van de waterkwaliteit. Hoe vuiler het water is, des te vaker moet het element worden gereinigd. Hierdoor wordt de filtercapaciteit van 20'000 liter gereduceerd. Als de opening van de testsjabloon over de keramiek heen past, moet het keramische filterelement worden uitgewisseld (Fig. 1-5). Het filterelement na elke reiniging, elke keer nadat u de filter hebt laten vallen of bij vorst op scheurtjes controleren, omdat ongefiltreerd, gecontamineerd water anders de filter kan passeren.




Fig. 1-5

Garantie

Op de Katadyn Camp microfilter geven wij voor 2 jaar vanaf de datum van aankoop een garantie op materiaal of productiefouten. Mocht de Katadyn Camp gedurende deze tijd een defect vertonen, neem dan voor uw garantieclaims met de dealer contact op waar u het product hebt gekocht. Katadyn zal het product repareren of vervangen. Bewaar de bon van aankoop a.u.b. als garantiebewijs.

Contact International:
Katadyn Products Inc.
Birkenweg 4
8304 Wallisellen / Switzerland
info@katadyn.ch / www.katadyn.ch